





**ASOCIACION CANAL LOCAL DE TELEVISION DE MEDELLIN "TELEMEDELLIN"**  
**ESTADO RESULTADO COMPARATIVO**  
**A DICIEMBRE 2022 - DICIEMBRE 2021**  
 (Cifras en miles de pesos colombianos)


CONCEPTO	Nota	Diciembre 2022	Diciembre 2021	Variación \$	Variación %
Bienes Comercializados	28	5.096	965	4.131	428%
Servicios de Comunicaciones	28	4.974.734	4.904.232	70.502	1%
Otros Servicios	28	5.363.494	4.566.516	796.978	17%
Comisiones		2.322.334	1.488.230	834.104	56%
<b>Total Ingresos Por Prestación de Servicios</b>		<b>12.665.658</b>	<b>10.959.942</b>	<b>1.705.716</b>	<b>16%</b>
Transferencias	28	12.240.000	14.487.772	-2.247.772	-16%
<b>Total Transferencias</b>		<b>12.240.000</b>	<b>14.487.772</b>	<b>-2.247.772</b>	<b>-16%</b>
<b>TOTAL INGRESOS</b>		<b>24.905.658</b>	<b>25.447.714</b>	<b>-542.056</b>	<b>-2%</b>
<b>COSTOS</b>					
Costos Generales	30	8.213.455	6.971.554	1.241.901	18%
Sueldos y Salarios	30	1.378.533	1.222.515	156.018	13%
Contribuciones Efectivas	30	403.025	362.920	40.105	11%
Aportes Sobre la Nómina	30	76.986	72.990	3.997	5%
Depreciación y Amortización	30	1.791.119	1.783.632	7.487	0%
Impuestos	30	14.075	6.381	7.694	121%
Prestaciones Sociales	30	601.277	520.021	81.256	16%
Gastos de Personal Diversos	30	11.475.679	10.379.895	1.095.784	11%
<b>TOTAL COSTO DE VENTAS</b>		<b>23.954.149</b>	<b>21.319.907</b>	<b>2.634.242</b>	<b>12%</b>
<b>UTILIDAD BRUTA</b>		<b>951.509</b>	<b>4.127.806 0</b>	<b>-3.176.297</b>	<b>-77%</b>
<b>GASTOS</b>					
Sueldos y Salarios	29	1.307.004	1.256.913	50.091	4%
Contribuciones Imputadas	29	1.772	1.808	-36	-2%
Contribuciones Efectivas	29	349.605	347.809	1.796	1%
Aportes Sobre la Nómina	29	72.287	79.941	-7.654	-10%
Prestaciones Sociales	29	507.287	469.791	37.496	8%
Gastos de Personal Diversos	29	3.183.834	2.157.583	1.026.251	48%
Generales	29	2.061.684	738.379	1.323.305	179%
Impuesto Contribuciones y Tasas	29	453.814	403.021	50.793	13%
<b>TOTAL GASTOS DE ADMINISTRACIÓN Y OPERACIÓN</b>		<b>7.937.287</b>	<b>5.455.244</b>	<b>2.482.043</b>	<b>45%</b>
<b>EXCEDENTE (DÉFICIT) OPERACIONAL</b>		<b>-6.985.778</b>	<b>-1.327.438 0</b>	<b>-5.658.340</b>	<b>426%</b>
Financieros	28	46.501	20.433	26.068	128%
Ingresos Diversos	28	489.283	446.120	43.163	10%
<b>TOTAL OTROS INGRESOS</b>		<b>535.784</b>	<b>466.553</b>	<b>69.231</b>	<b>15%</b>
Depreciaciones de Propiedad Planta y Equipo	29				
Área Administrativa	29	14.576	8.563	6.013	70%
Deterioro Anual	29	8.700	23.574	-14.874	-63%
Financieros	29	46.686	55.950	-9.264	-17%
<b>TOTAL OTROS GASTOS</b>		<b>69.962</b>	<b>88.088</b>	<b>-18.126</b>	<b>-21%</b>
<b>EXCEDENTE (DÉFICIT) DEL EJERCICIO</b>		<b>-6.519.956</b>	<b>-948.972</b>	<b>-5.570.984</b>	<b>587%</b>

Las notas son parte integral de los Estados Financieros

  
 JUAN DAVID USUGA MUÑOZ  
 Gerente

  
 CARLA ANMARÝ GARCÍA ROMERO  
 Revisora Fiscal TP-241387-T  
 En representación de Mazars  
 (Ver certificación Adjunto)

  
 MARISEL TAMAYO HENAO  
 Directora Administrativa y Financiera

  
 ALBA LUCÍA LOPEZ MIRANDA  
 Contadora T.P. 47763-T



**ASOCIACION CANAL LOCAL DE TELEVISION DE MEDELLIN "TELEMEDELLIN"**  
**ESTADO DE LA SITUACIÓN FINANCIERA COMPARATIVO**  
**A DICIEMBRE 2022 - DICIEMBRE 2021**  
 (Cifras en miles de pesos colombianos)

CONCEPTO	Nota	Diciembre 2022	Diciembre 2021	Variación \$	Variación %
<b>ACTIVO</b>					
<b>CORRIENTE</b>					
Efectivo y Equivalentes al Efectivo (Recursos Propios)	5	1.286.167	4.909.175	-3.623.008	-74%
Efectivo y Equivalentes al Efectivo(Admon Delegada)	5	7.032.875	7.193.225	-160.350	-2%
<b>Total Efectivo y Equivalentes al Efectivo</b>		<b>8.319.042</b>	<b>12.102.400</b>	<b>-3.783.358</b>	<b>-31%</b>
Cuentas por Cobrar	7	3.501.277	2.840.931	660.346	23%
Inventarios	9	22.886	4.459	18.427	413%
<b>OTROS ACTIVOS</b>					
Bienes y Servicios Pagados por Anticipado	14	100.248	116.045	-15.797	-14%
Recursos Entregados en Administración	14	50.865	57.126	-6.261	-11%
<b>TOTAL ACTIVO CORRIENTE</b>		<b>11.994.318</b>	<b>15.120.961</b>	<b>-3.126.643</b>	<b>-21%</b>
<b>NO CORRIENTE</b>					
Cuentas por Cobrar de Dificil Recauda	7	104.955	96.287	8.668	9%
Propiedades, Planta y Equipo	10	42.738.223	43.889.193	-1.150.970	-3%
Activos Intangibles	14	1.397.374	1.182.980	214.394	18%
Amortización Acumulada de Activos Intangibles (Cr)	14	-720.764	-556.905	-163.859	29%
<b>TOTAL ACTIVO NO CORRIENTE</b>		<b>43.519.788</b>	<b>44.611.555</b>	<b>-1.091.767</b>	<b>-2%</b>
<b>TOTAL ACTIVO</b>		<b>55.514.106</b>	<b>59.732.516</b>	<b>-4.218.410</b>	<b>-7%</b>
<b>PASIVO</b>					
<b>CORRIENTE</b>					
Préstamos por Pagar-Créditos Transitorios	21	3.641	11.311	-7.670	-68%
Cuentas por Pagar	21	9.387.895	6.535.013	2.852.882	44%
Beneficios a los empleados	22	689.108	600.848	88.260	15%
Otros Pasivos	24	3.431.139	3.365.683	65.456	2%
<b>TOTAL PASIVO CORRIENTE</b>		<b>13.511.783</b>	<b>10.512.855</b>	<b>2.998.928</b>	<b>29%</b>
<b>NO CORRIENTE</b>					
Prima de Quinquenio	22	0	9.829	-9.829	-100%
Cuentas por Pagar a Largo Plazo (EPM)	21	1.432.508	2.120.061	-687.553	-32%
<b>TOTAL PASIVO NO CORRIENTE</b>		<b>1.432.508</b>	<b>2.129.890</b>	<b>-697.382</b>	<b>-33%</b>
<b>TOTAL PASIVO</b>		<b>14.944.291</b>	<b>12.642.745</b>	<b>2.301.546</b>	<b>18%</b>
<b>PATRIMONIO</b>					
<b>Patrimonio de las Empresas</b>					
Capital Fiscal	27	37.770.994	37.770.994	0	0%
Utilidades Acumuladas	27	9.318.777	10.267.749	-948.972	-9%
Utilidad del Ejercicio	27	-6.519.956	-948.972	-5.570.984	587%
<b>TOTAL PATRIMONIO</b>		<b>40.569.815</b>	<b>47.089.771</b>	<b>-6.519.956</b>	<b>-14%</b>
<b>TOTAL PASIVO Y PATRIMONIO</b>		<b>55.514.106</b>	<b>59.732.516</b>	<b>-4.218.410</b>	<b>-7%</b>

Las notas son parte integral de los Estados Financieros

JUAN DAVID USUGA MUÑOZ  
Gerente

CARLA ANMÁRY GARCÍA ROMERO  
Revisora Fiscal TP-241387-T  
En representación de Mazars  
(Ver certificación Adjunto)

MARISELLA TAMAYO HENAO  
Directora Administrativa y Financiera

ALBA LUCÍA LOPEZ MIRANDA  
Contadora T.P. 47763-T

**ASOCIACION CANAL LOCAL DE TELEVISION DE MEDELLIN "TELEMEDELLIN"  
ESTADO DE CAMBIOS EN EL PATRIMONIO**

**Por el periodo comprendido entre el 1 de enero de 2021 y 31 de diciembre de 2022**

**(Cifras en miles de pesos colombianos)**



Concepto	Capital Fiscal	Resultado de ejercicios anteriores	Resultado del ejercicio	Total patrimonio
<b>Saldo a 01 de enero de 2020</b>	<b>37.770.994</b>	<b>14.090.045</b>	<b>(3.822.296)</b>	<b>48.038.743</b>
Cambios en el patrimonio para 2021	-	(3.822.296)	3.822.296	-
Resultado del ejercicio año 2021			(948.972)	(948.972)
<b>Saldo a 31 de diciembre de 2021</b>	<b>37.770.994</b>	<b>10.267.749</b>	<b>(948.972)</b>	<b>47.089.771</b>
Cambios en el patrimonio en 2022	-	(948.972)	948.972	-
Resultado del ejercicio año 2022			(6.519.956)	(6.519.956)
<b>Saldo al 31 de diciembre de 2022</b>	<b>37.770.994</b>	<b>9.318.777</b>	<b>(6.519.956)</b>	<b>40.569.815</b>

Las notas son parte integral de los Estados Financieros

JUAN DAVID USUGA MUÑOZ  
Gerente

CARLA ANMARY GARCÍA ROMERO  
Revisora Fiscal TP-241387-T  
En representación de Mazars  
(Ver certificación Adjunto)


MARISELA TAMAYO HENAO  
Directora Administrativa y Financiera

ALBA LUCÍA LOPEZ MIRANDA  
Contadora T.P. 47763-T





**ASOCIACIÓN CANAL LOCAL DE TELEVISIÓN DE MEDELLÍN "TELEMEDELLÍN"**  
**ESTADO DE FLUJO DE EFECTIVO - MÉTODO INDIRECTO**  
**PERIODO COMPRENDIDO ENTRE DICIEMBRE 31 DE 2021 DICIEMBRE 31 DE 2022**  
**(Cifras en miles de pesos colombianos)**

INDIRECTO	2022	2021	VARIACION	
			\$	%
<b>Excedente del Ejercicio</b>	-6.519.956	-948.972	-5.570.984	587%
<b>flujos de Efectivo por Actividades de Inversión</b>	<b>1.680.190</b>	<b>1.804.503</b>	<b>-124.312</b>	<b>-7%</b>
Deterioro para Cuentas de Difícil Cobro	8.700	23.574	-14.875	-63%
Recuperaciones	-509	-1.435	925	-65%
Depreciación	1.508.141	1.629.555	-121.414	-7%
Amortización de Activos Intangibles	163.859	152.808	11.051	7%
<b>Efectivo generado en la operación</b>	<b>-4.839.766</b>	<b>855.530</b>	<b>-5.695.296</b>	<b>-666%</b>
<b>Cambios en efectivos y pasivos operacionales</b>	<b>2.323.196</b>	<b>-55.000</b>	<b>2.378.196</b>	<b>-4324%</b>
Aumento (Disminución) Cuentas por Cobrar Servicios de Comunicaciones	17.560	-1.366.016	1.383.577	-101%
Transferencias y Subvenciones por Cobrar	0	0	0	0%
Aumento (Disminución) cuentas por cobrar en administración	0	0	0	0%
Aumento (Disminución) Aportes de Capital por Cobrar	-686.574	236.692	-923.266	-390%
Aumento (Disminución) Cuentas Por Cobrar De Difícil Recaudo	-8.667	-22.154	13.486	-61%
Aumento (Disminución) Inventarios (Mercancía en existencia)	0	2.813	-2.813	-100%
Aumento (Disminución) Inventarios (Elementos y Accesorios de Telecomunic)	-18.427	0	-18.427	0%
Aumento (Disminución) Bienes y Servicios Pagados por Anticipado (seguros)	15.797	19.217	-3.420	-18%
Aumento (Disminución) Recursos Entregados en Administración	6.261	-29.705	35.966	-121%
Aumento (Disminución) Cuentas por Pagar (Proveedores)	2.671.316	-1.380.766	4.052.082	-293%
Aumento (Disminución) Recursos a Favor de Terceros	75.755	-5.879	81.634	-1389%
Aumento (Disminución) Descuentos de Nómina	6.617	8.941	-2.324	-26%
Aumento (Disminución) Descuentos de Nómina	0	0	0	0%
Aumento (Disminución) impuestos, contribuciones y tasas por pagar	212.041	-183.605	395.645	-215%
Aumento (Disminución) impuestos, contribuciones y tasas por pagar	0	0	0	0%
Aumento (Disminución) impuestos, contribuciones y tasas por pagar	4.000	0	4.000	0%
Aumento (Disminución) otras cuentas por pagar	-116.370	319.673	-436.043	-136%
Aumento (Disminución) Beneficios a los empleados	88.260	43.991	44.270	101%
Aumento (Disminución) Pasivos estimados	-9.829	-8.729	-1.100	13%
Aumento (Disminución) Recursos en administración	-12.279	2.100.275	-2.112.554	-101%
Aumento (Disminución) Ingresos recibidos por anticipado	77.735	210.251	-132.516	-63%
<b>Efectivo neto derivado por actividades de operación</b>	<b>-2.516.570</b>	<b>800.530</b>	<b>-3.317.100</b>	<b>-414%</b>
<b>Flujos de efectivo por actividades de inversión</b>	<b>-571.565</b>	<b>-119.286</b>	<b>-452.279</b>	<b>379%</b>
Aumento (Disminución) Propiedad, planta y equipo en tránsito	0	0	0	0%
Aumento (Disminución) maquinaria y equipo	-16.136	4.174	-20.311	-487%
Aumento (Disminución) muebles, enseres y equipos de oficina	839	8.725	-7.887	-90%
Aumento (Disminución) equipos de comunicación y computación	-341.874	-76.664	-265.210	346%
Aumento (Disminución) equipo de comedor cocina, despensa y hotelería	0	0	0	0%
Aumento (Disminución) Activos Intangibles	-214.394	-55.522	-158.872	286%
<b>Efectivo neto derivado en actividades de financiación</b>	<b>-695.223</b>	<b>-637.983</b>	<b>-57.240</b>	<b>9%</b>
Aumento (Disminución) de capital	0	0	0	0%
Aumento (Disminución) crédito a empleados	0	0	0	0%
Aumento (Disminución) Préstamos por pagar	-7.670	1.441	-9.111	-632%
Aumento (Disminución) Cuentas por pagar a Largo Plazo (EPM)	-687.553	-639.424	-48.129	8%
<b>Aumento o disminución del efectivo y sus equivalentes</b>	<b>-3.783.358</b>	<b>43.261</b>	<b>-3.826.619</b>	<b>-8845%</b>
<b>Efectivo y equivalentes al inicio del periodo</b>	<b>12.102.400</b>	<b>12.059.139</b>	<b>43.261</b>	<b>0%</b>
<b>Efectivo y equivalentes al final del periodo</b>	<b>8.319.042</b>	<b>12.102.400</b>	<b>- 3.783.358</b>	<b>-31%</b>

  
**JUAN DAVID USUGA MUÑOZ**  
 Gerente

  
**MARISELA TAMAYO HENAO**  
 Directora Administrativa y Financiera

  
**CARLA ANMARY GARCÍA ROMERO**  
 Revisora Fiscal TP-241387-T  
 En representación de Mazars  
 (Ver certificación Adjunto)

  
**ALBA LUCÍA LOPEZ MIRANDA**  
 Contadora T.P. 47763-T