

ENCUESTA DE PERCEPCIÓN CIUDADANA: Alcaldía de Medellín

Realizada por:

AP ALPONIENTE

FICHA TÉCNICA

QUIÉN REALIZÓ LA ENCUESTA: www.alponiente.com

OBJETIVO GENERAL: Conocer la percepción que tienen los habitantes de Medellín, sus cinco corregimientos y los municipios aledaños sobre la actual Alcaldía de Medellín

OBJETIVOS ESPECÍFICOS: Identificar qué porcentaje de ciudadanos califica de “Correcto” o “Incorrecto”, “Excelente” o “Deficiente”, “Satisfecho” o “Insatisfecho” el desempeño de la administración municipal de manera agregada y desagregada a través de su papel en los ítems de seguridad, educación, movilidad, cultura y economía.

Determinar qué porcentaje de la ciudadanía califica de “Correcto” o “Incorrecto”, “Excelente” o “Deficiente”, “Satisfecho” o “Insatisfecho” las gestiones de la administración municipal en materia de gestión presupuestal, inversión social, desempeño del Alcalde y desempeño de las secretarías municipales.

TAMAÑO Y DISTRIBUCIÓN DE LA MUESTRA: 647 encuestas distribuidas en las siguientes ciudades y corregimientos: Medellín, Envigado, Itagüí, Sabaneta, La Estrella, Caldas, Barbosa, Girardota, Copacabana, Corregimiento de Palmitas, Corregimiento de San Cristóbal, Corregimiento de Altavista, Corregimiento de San Antonio de Prado y Corregimiento de Santa Elena.

UNIVERSO: Habitantes del municipio de Medellín, sus cinco corregimientos aledaños y demás municipios pertenecientes al Valle de Aburrá, mayores de 16 años.

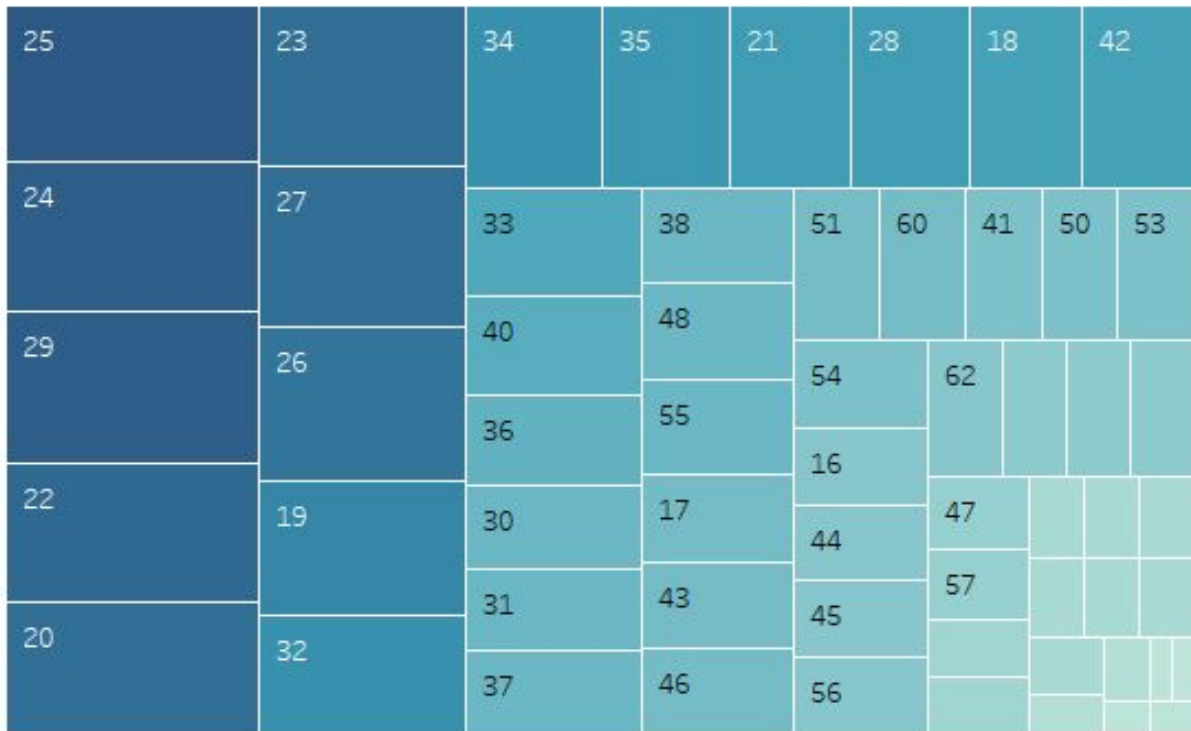
TEMAS A LOS QUE SE REFIERE: Percepción ciudadana sobre los temas de educación, comunicación, seguridad, movilidad, economía, inversión social, gestión presupuestal, imagen del Alcalde, imagen de las secretarías municipales y desempeño de Empresas Públicas de Medellín y Metro de Medellín.

TÉCNICA DE RECOLECCIÓN DE DATOS: Encuesta personal digital


FECHA DE RECOLECCIÓN DE DATOS: Del 21 de Marzo al 26 de Mayo de 2019.

Características de la muestra


Edad




Género



Ubicación de los registros



Situación de los encuestados



Resultados

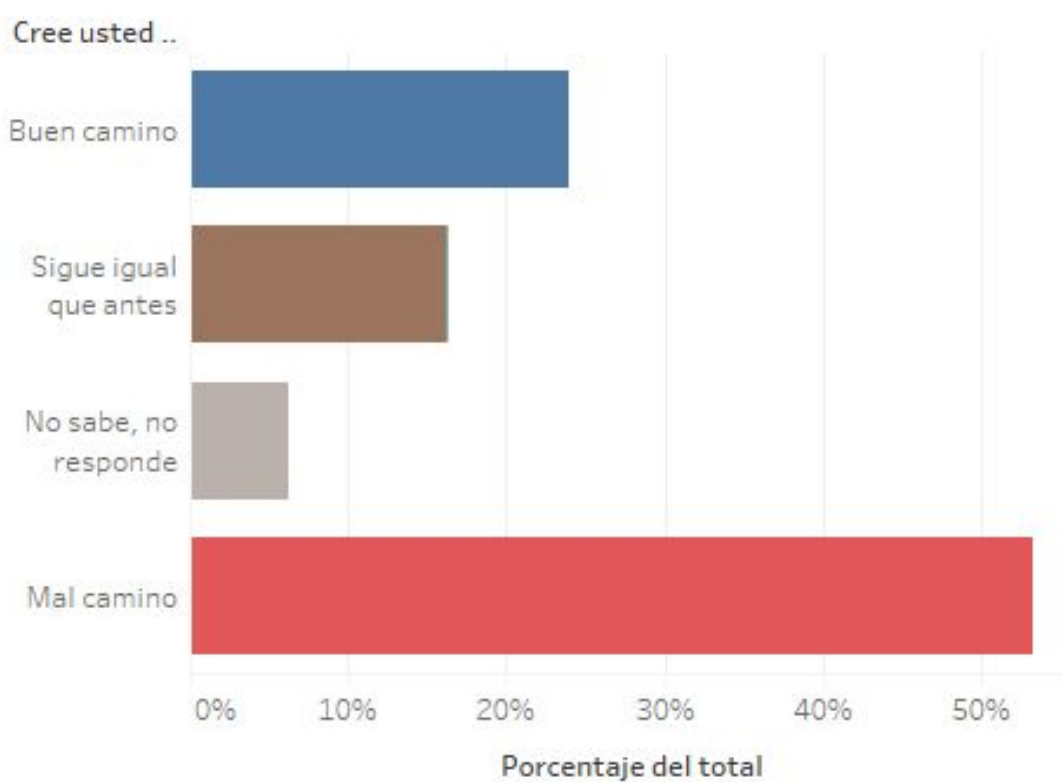
Buen camino: 23,97%

Sigue igual que antes: 16,25%

No sabe, no responde: 6,31%

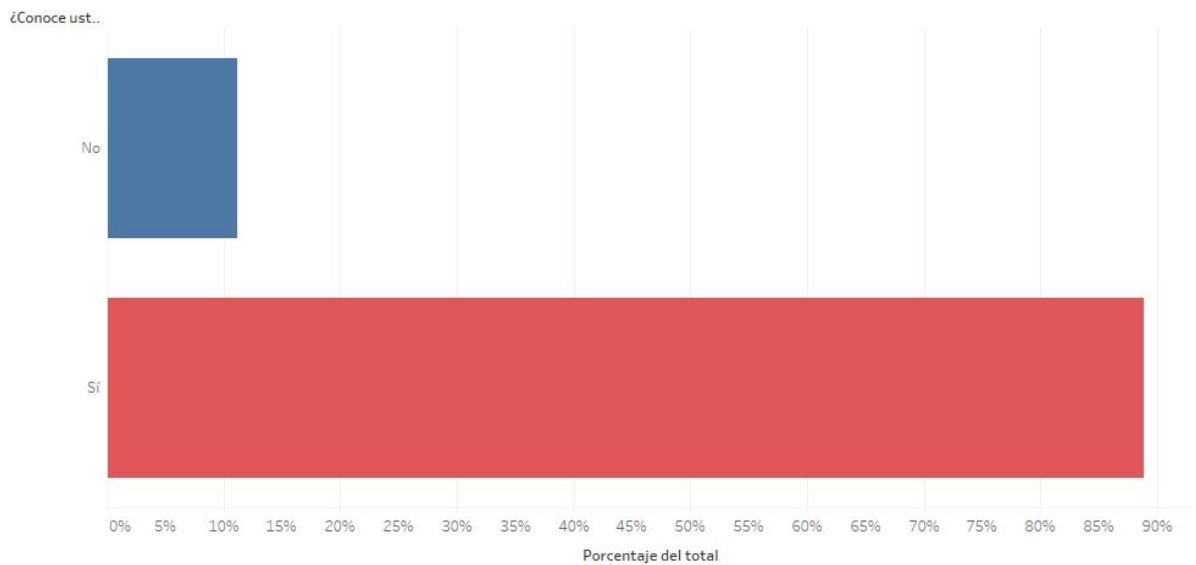
Mal camino: 53,31%

Cree usted que Medellín va por:



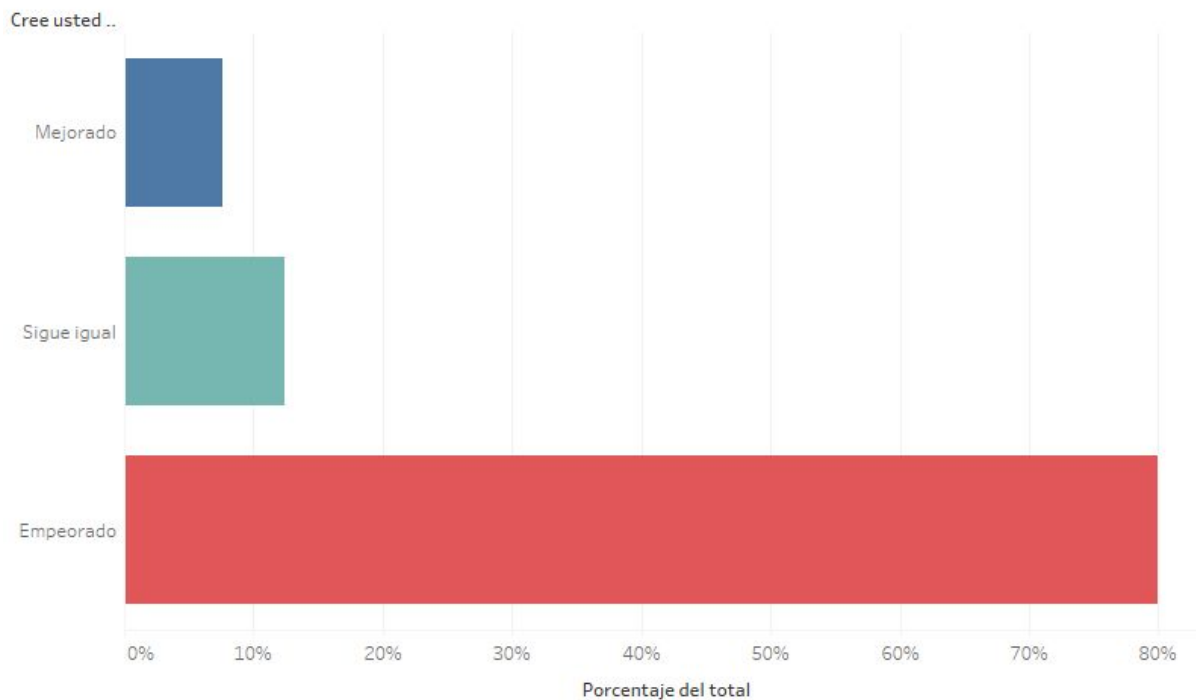
Sí: 88,82%
No: 11,18%

¿Conoce usted a alguien cercano que haya sido víctima de robo en el último año?

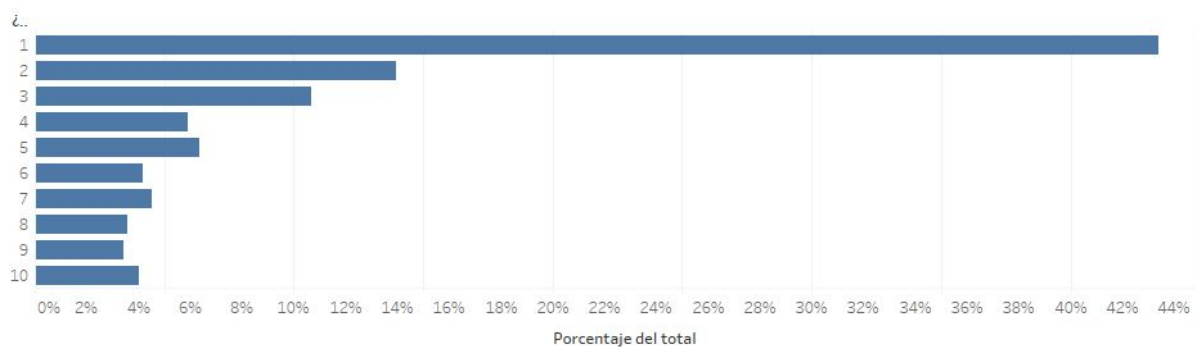


Mejorado: 7,62%
Sigue igual: 12,44%
Empeorado: 79,94%

Cree usted que en los últimos 3 años el tráfico vehicular ha:

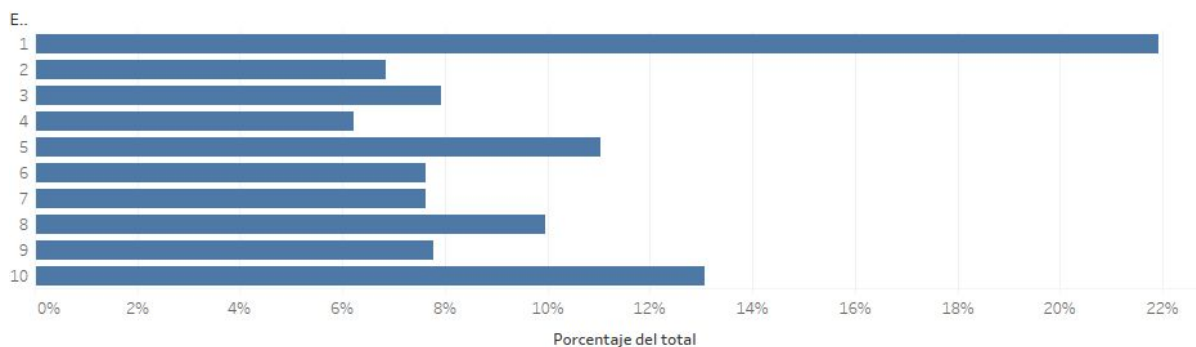


¿Cómo califica usted el manejo que ha dado la actual administración a la problemática ambiental y de calidad de aire de la ciudad?



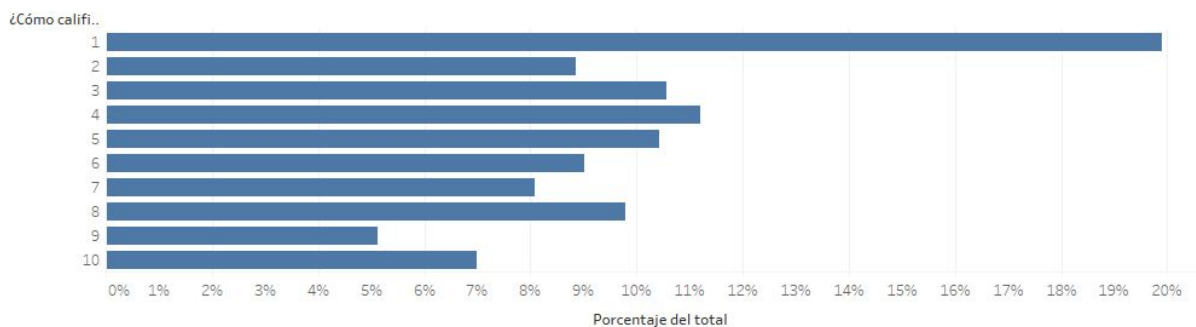
Calificación promedio: 3,1

En materia de comunicaciones, ¿qué puntuación asignaría usted a la actual administración?



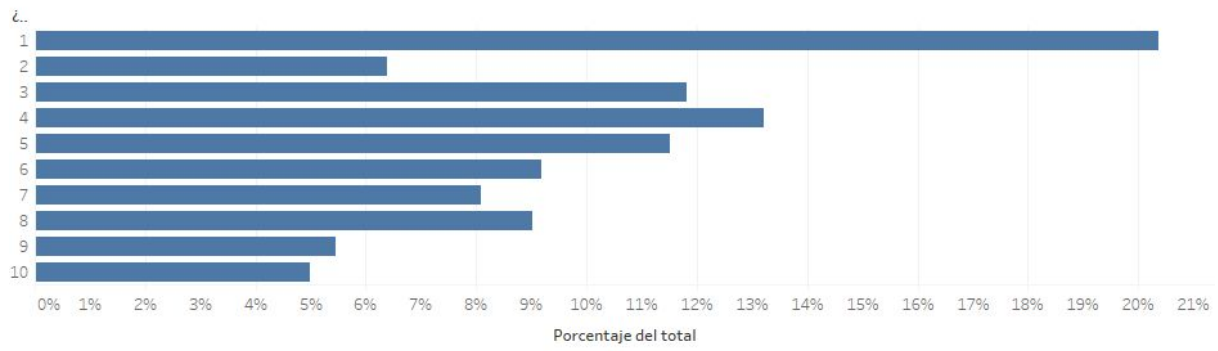
Calificación promedio: 5,1

¿Cómo califica usted la gestión en materia cultural de la Alcaldía de Medellín?



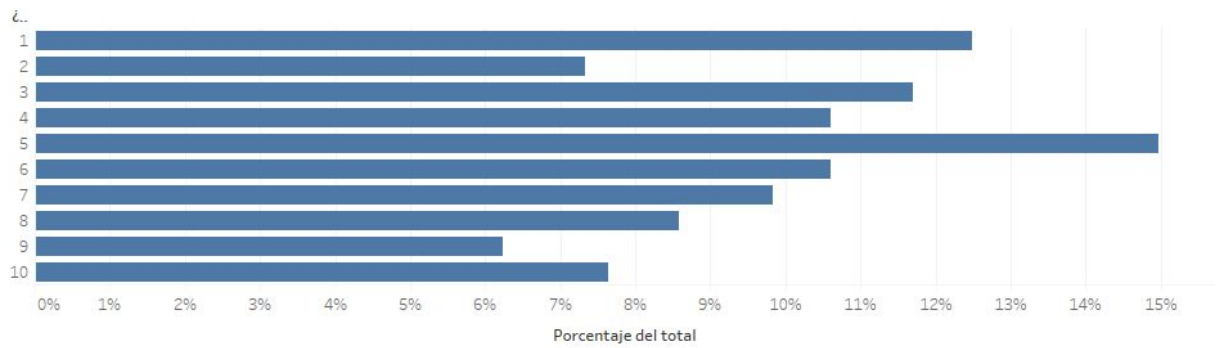
Calificación promedio: 4,7

¿Cómo siente usted que va la ciudad en materia económica?



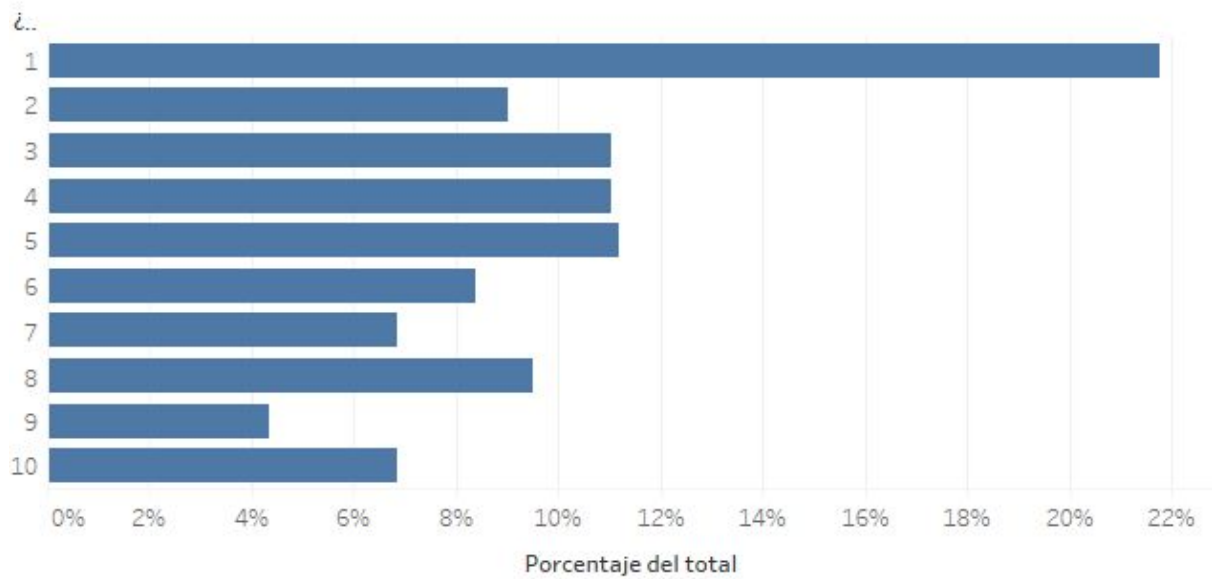
Calificación promedio: 4,6

¿Cómo califica usted las gestiones en materia educativa de la Alcaldía de Medellín?



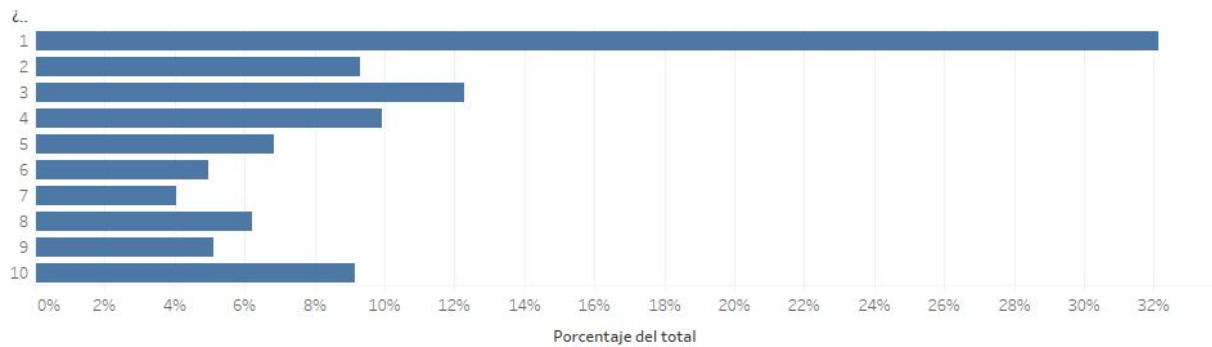
Calificación promedio: 5,1

¿Qué tan satisfecho se siente usted con el desempeño de EPM en los últimos 3 años?



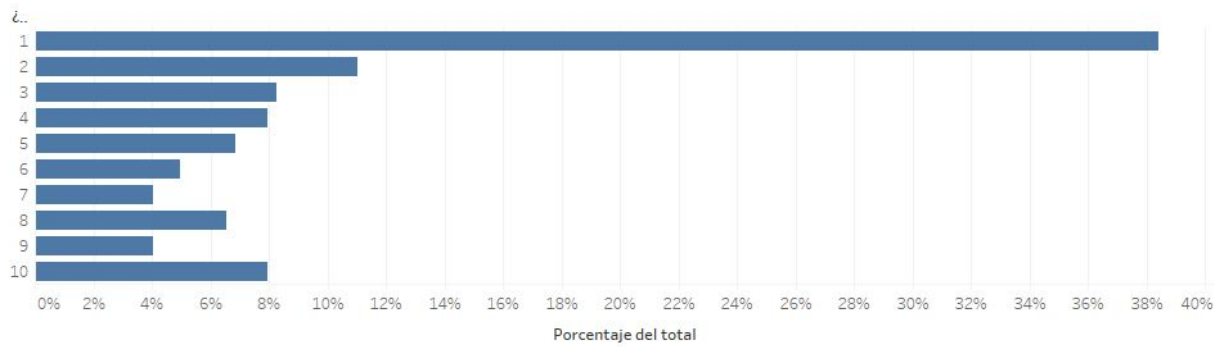
Calificación promedio: 4,5

¿Cómo califica en general al alcalde Federico Gutiérrez Zuluaga?



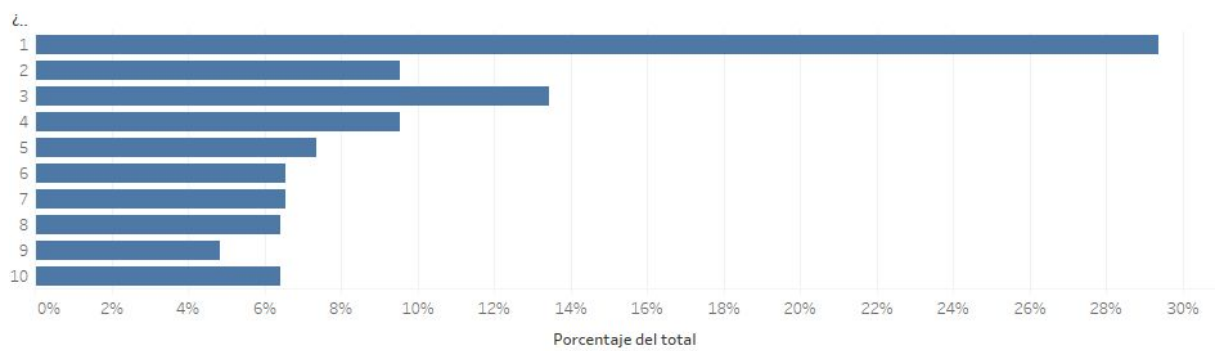
Calificación promedio: 4,0

¿Cómo califica usted el manejo que ha dado la actual administración a las dificultades presentadas en el proyecto Hidroituango?



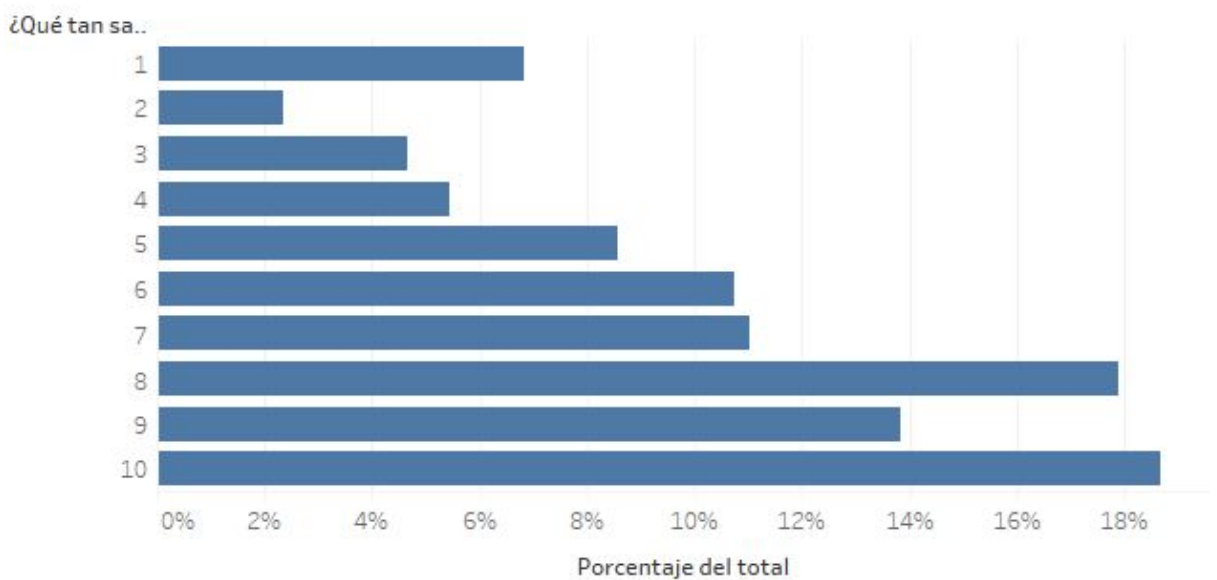
Calificación promedio: 3,7

¿Cómo se siente usted con la inversión social en la actual administración?



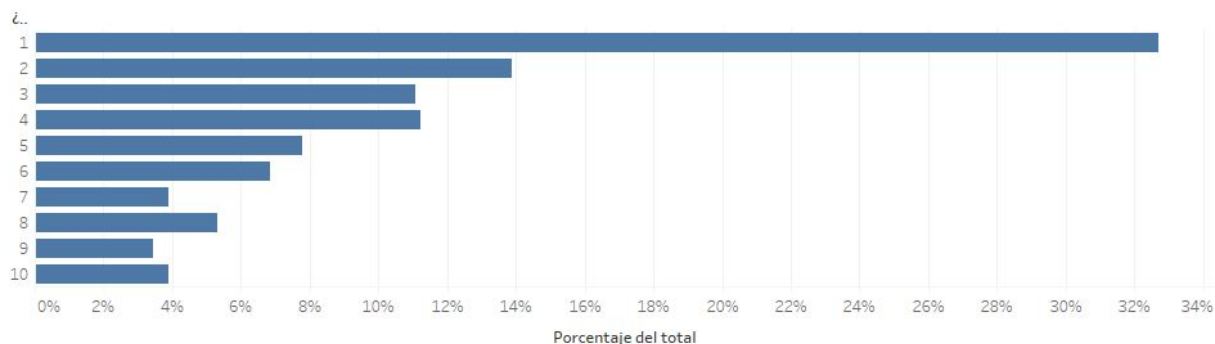
Calificación promedio: 4,0

¿Qué tan satisfecho se siente usted con el desempeño del Metro de Medellín en los últimos 3 años?



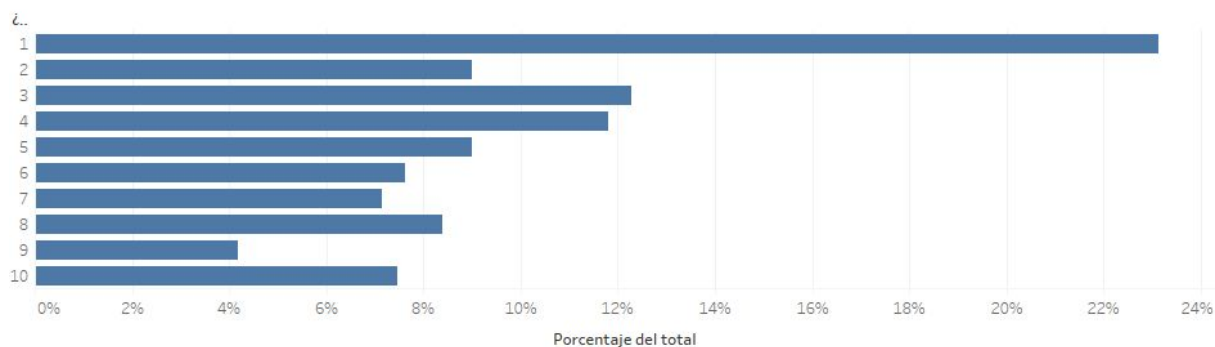
Calificación promedio: 6,8

¿Cómo califica usted las medidas tomadas en materia de movilidad en Medellín?



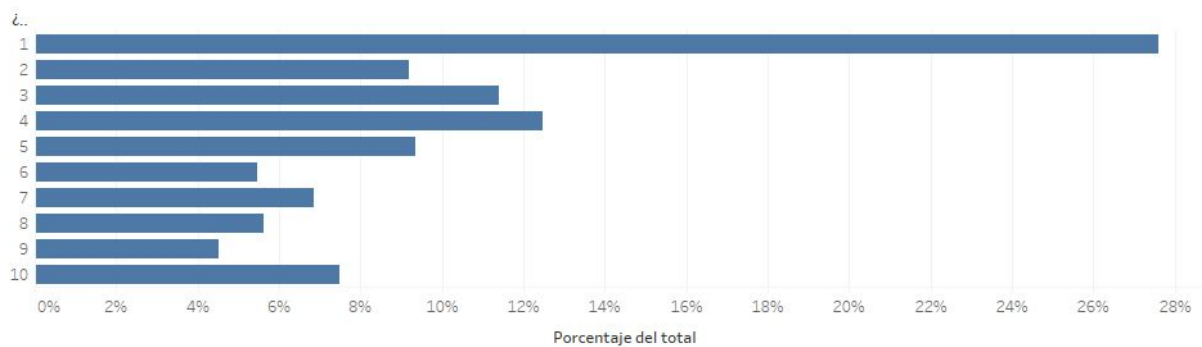
Calificación promedio: 3,5

¿Está usted satisfecho con las obras presentadas y ejecutadas por la actual administración?



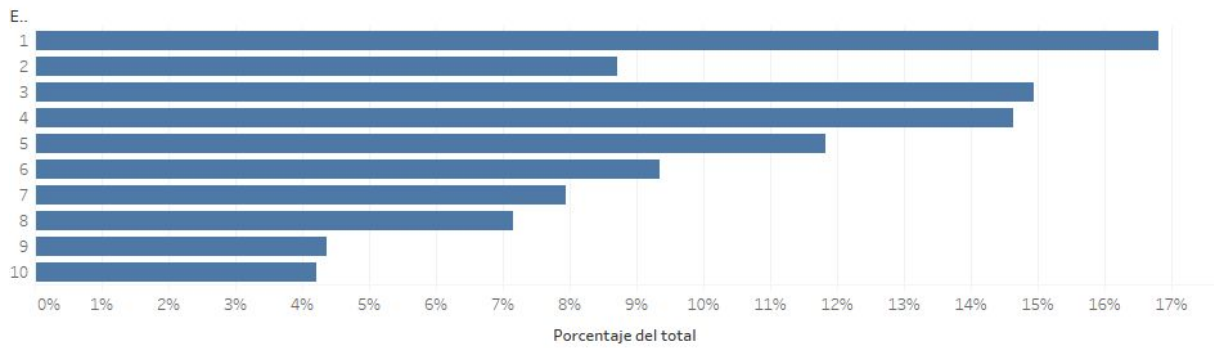
Calificación promedio: 4,4

¿Qué tan satisfecho está usted con la destinación del presupuesto del municipio de Medellín en los últimos tres años?



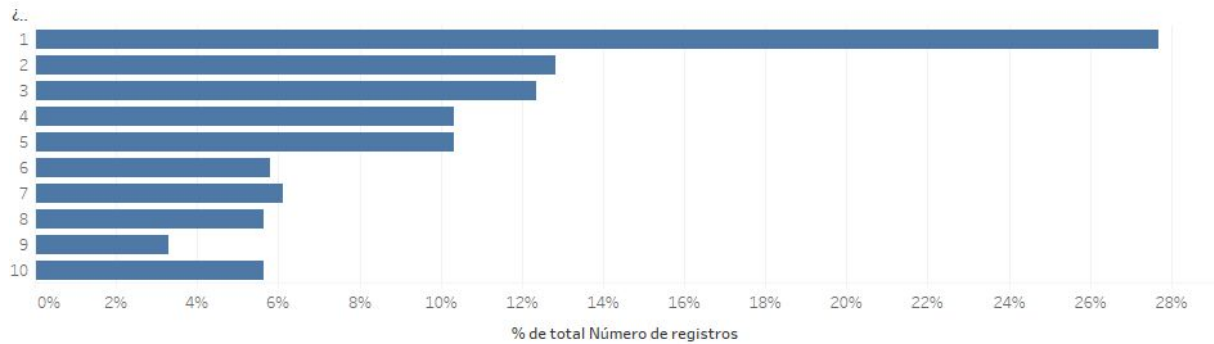
Calificación promedio: 4,1

En general, ¿cómo califica usted las gestiones de las Secretarías adscritas a la Alcaldía de Medellín?



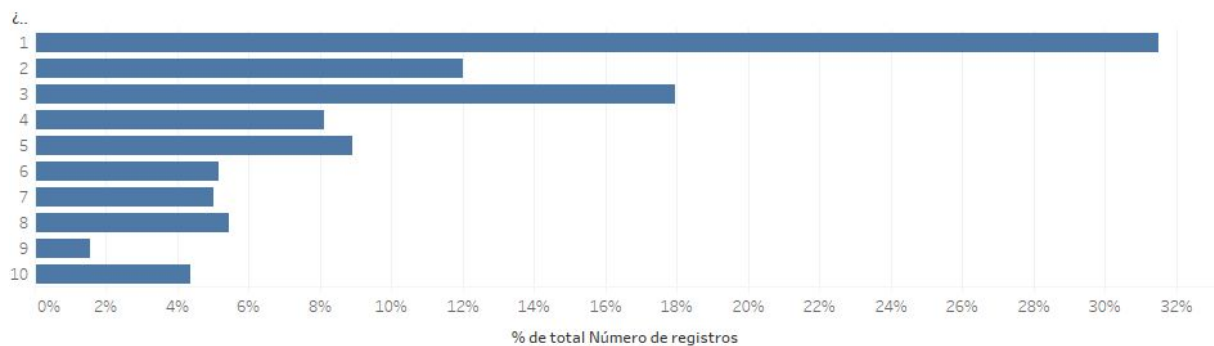
Calificación promedio: 4,4

¿Cómo califica usted las actuaciones de la actual administración de Medellín en el tema de seguridad?



Calificación promedio: 3,9

¿Se siente usted más o menos seguro que hace tres años?



Calificación promedio: 3,5

Si desea conocer a mayor profundidad los datos de estas tablas puede clicar [este enlace](#).